

¿Qué es la Plataforma de Coordinación Interagencial para refugiados y migrantes de Venezuela?

En abril de 2018 el Secretario General de las Naciones Unidas dio directrices para que la OIM y el ACNUR lideraran y coordinaran la respuesta regional a la situación de las personas refugiadas y migrantes de Venezuela que buscan acceso a derechos y servicios básicos, protección, así como autosuficiencia e integración socioeconómica.

Siguiendo esta directiva se estableció la Plataforma Regional de Coordinación Interagencial (R4V, por sus siglas en inglés) como un foro para coordinar los esfuerzos de respuesta en 17 países de América Latina y el Caribe, con un enfoque particular en lograr coherencia y consistencia en toda la respuesta.

A nivel nacional y subregional la Plataforma Regional se complementa con mecanismos de coordinación local. Las plataformas nacionales y subregionales, que colaboran directamente con los gobiernos de los países de acogida, se encargan de la coordinación operativa y de la aplicación del Plan regional de respuesta a los refugiados y los migrantes (RMRP). Dichas plataformas de coordinación existen en Brasil, Chile, Colombia, Ecuador y Perú -a nivel nacional- y en el Caribe, Centroamérica y México y el Cono Sur -a nivel subregional-.

¿Qué es el Plan Regional de Respuesta para Refugiados y Migrantes de Venezuela (RMRP)?

Los Planes de Respuesta Para Refugiados y Migrantes de Venezuela (RMRP, por sus siglas en inglés) son el resultado de una planificación anual diseñada a nivel de terreno por más de 150 organizaciones en los 17 países (organizaciones de la sociedad civil, organizaciones basadas en la fe, agencias, fondos y programas de las Naciones Unidas, comunidades locales y donantes, entre otras), junto a las propias personas refugiadas y migrantes y en consulta con los gobiernos nacionales, con el objetivo común de abordar las necesidades humanitarias, de protección y de integración socioeconómica de dicha población.

¿Cómo está conformado el Capítulo Cono Sur del RMRP?

El Capítulo Cono Sur del RMRP está integrado por Argentina, Bolivia, Paraguay y Uruguay. En cada uno de estos países existe una Plataforma Nacional co-coordinada por ACNUR y OIM e integrada por diversas organizaciones que llevan adelante conjuntamente las etapas de planificación, implementación, reporte y monitoreo del Plan anual.

¿Cuál es la estrategia implementada para garantizar la coordinación y la transversalidad de las acciones de la Plataforma?

El trabajo de las plataformas a nivel regional, subregional y nacional se enfoca en un análisis y monitoreo constante de necesidades según los siguientes sectores clave:

1. Necesidades básicas
 - Albergue
 - Seguridad alimentaria
 - Nutrición
 - Transporte humanitario
 - Agua, saneamiento e higiene
2. Salud
3. Protección (incluyendo subsectores de Violencia Basada en Género -VBG, Protección de la Niñez, Trata y tráfico)
4. Integración y Educación
5. Manejo de Información (solo en Argentina)

¿Qué es la evaluación conjunta de necesidades? ¹

El continuo aumento de la población refugiada y migrante de Venezuela junto al consecuente incremento en el número de actores respondiendo a sus necesidades impulsan el cambio desde un sistema *ad hoc* de evaluaciones de necesidades a un enfoque coordinado y coherente, integral, intersectorial, sensible al género y metodológicamente sólido, basado en procesos colaborativos; e, idealmente, donde las evaluaciones se armonicen para garantizar su compatibilidad, calidad y comparabilidad; y los resultados se compartan de manera oportuna y atendiendo a uno criterios mínimos de calidad.

Realizar análisis conjuntos de necesidades y problemas con más regularidad y cubrir los vacíos de información a través de evaluaciones coordinadas, es una expectativa clave por parte de donantes, agencias de la ONU y gobiernos, tal como se refleja en el Acuerdo 5 del “Grand Bargain”, que hace hincapié en la necesidad de utilizar enfoques coordinados para evaluar las necesidades y fortalecer la colaboración entre las organizaciones humanitarias y de desarrollo.

La proliferación de evaluaciones de necesidades no coordinadas conduce a la duplicación, el desperdicio de recursos y la saturación de las poblaciones afectadas, al ser evaluadas en repetidas ocasiones por diferentes organizaciones.

Con el objetivo de que los programas de respuesta aborden efectivamente las necesidades inmediatas y prioritarias de las poblaciones afectadas, los ejercicios de evaluación de necesidades se encuentran basados en un ecosistema de ejercicios regulares de análisis conjunto y evaluaciones multisectoriales y sectoriales exhaustivo, armonizado y acorde con estándares internacionales en materia de género, edad y diversidad que proporcione la información clave sobre necesidades y problemas con base en evidencia.

PARTICIPANTES DEL PROCESO EVALUACIÓN CONJUNTA DE NECESIDADES

ALGUNAS DE LAS ORGANIZACIONES PARTICIPANTES



¹ <https://www.r4v.info/es/document/manual-para-la-implementation-de-evaluaciones-de-necesidades-conjuntas>

Equipo de coordinación y análisis: Natalia Debandi (RIOSP CONICET, Argentina), Julieta Nicolao (RIOSP CONICET, Argentina), Ana Paula Penchaszadeh (RIOSP CONICET, Argentina), Josefina Aliberti (Equipo de Coordinación R4V Capítulo Cono Sur - ACNUR), Martina Gómez (Equipo de Coordinación R4V Capítulo Cono Sur - OIM), Miguel Castellanos (Equipo de Coordinación R4V Capítulo Cono Sur - OIM), Martín Lettieri (Equipo de Coordinación R4V Capítulo Cono Sur - ACNUR).

Nota: las afirmaciones e informaciones contenidas en este documento son el resultado de un proceso colectivo y por ende no necesariamente reflejan y/o coinciden con las opiniones de ninguna de las organizaciones participantes de manera individual y/o de las personas del equipo de coordinación y análisis.

METODOLOGÍA

La **sistematización de información representativa y estandarizada sobre las características y necesidades de la población venezolana en los países de destino** es uno de los principales desafíos que enfrenta hoy la plataforma R4V en los distintos países que conforman el capítulo Cono Sur.

Aunque se han logrado avances importantes para asegurar la aplicación periódica de distintos instrumentos de recolección de datos y el monitoreo permanente de la situación de la población migrante y refugiada venezolana, existen importantes vacíos de información, principalmente de naturaleza cuantitativa, respecto de las condiciones específicas que enfrenta esta población en los distintos territorios donde transita o se halla asentada, así como dificultades para realizar la trazabilidad entre las estrategias de recolección de información de cada país.

En este marco el presente ejercicio de Evaluación Conjunta de Necesidades buscó abordar los diferentes desafíos a partir de la siguiente metodología:

Metodología de la Evaluación Conjunta de Necesidades del Capítulo Cono Sur

1. IDENTIFICAR NECESIDADES DE INFORMACIÓN

- De manera continua los socios de las cuatro Plataformas nacionales del R4V Cono Sur identifican vacíos de información a partir de la implementación de sus respectivos programas, el análisis de la información secundaria disponible y de la información generada específicamente, entre otros recursos.

2. COMPILAR

- Durante todo el año los socios identifican, acceden y compilan datos e información relevantes sobre la situación de la población migrante y refugiada venezolana en cada país.
- **Toda la información secundaria relevada se compila en un mapeo de investigación que se actualiza regularmente.**

3. ORGANIZAR

- Organización de la información a partir de preguntas analíticas estandarizadas, determinando la fiabilidad y oportunidad.
- Sistematización de la información más relevante en una **matriz unificada por país.**
- Elaboración de **plantillas diagnóstico por país y sector** con la principal información disponible a los fines de su posterior análisis y validación por el conjunto de socios.

4. ANÁLISIS Y VALIDACIÓN CONJUNTA

- Realización de **talleres** con los socios, contrapartes de gobierno y otros actores clave **para analizar, intercambiar y validar** la información recopilada por sectores, así como sus interpretaciones, mediante plenarias y trabajos grupales con la facilitación de equipo de experta/os.

5. CONSOLIDAR Y COMUNICAR

- **Resumen y síntesis** de los aportes, acuerdos, datos y conclusiones alcanzados en materia de necesidades y problemas a lo largo del proceso de Evaluación Conjunta de Necesidades.
- **Elaboración y presentación de un informe consolidado** con las principales conclusiones, consensos y resultados alcanzados a lo largo del proceso de evaluación conjunto de necesidades.

Al no contar con una misma estrategia de recolección de información en todos los países, se utilizan distintas fuentes que no son siempre homologables entre sí. Estas fuentes disponibles, a su vez, no cubren todos los sectores de la Evaluación Conjunta de Necesidades. Si bien se privilegian en todo el proceso las fuentes cuantitativas, para sustentar los problemas emergentes, también se ha recurrido a información cualitativa relevante proveniente de la experiencia territorial de los socios de la plataforma (sistematizada o provista en los talleres) o de estudios e informes realizados por actores externos.

La siguiente tabla presenta las principales fuentes utilizadas en el análisis para cada país, distinguiendo la principal fuente de datos cuantitativos de otros informes y documentos complementarios.

A lo largo del informe se presentan datos cuantitativos provenientes de la fuente principal señalada en este cuadro. Sólo para aquellos datos en los que se utilicen otras fuentes se especifica en cada caso. En Anexo 2 se puede encontrar el listado completo de fuentes utilizadas a lo largo de todo el proceso de Evaluación Conjunta de Necesidades

País	Fuente principal	Fuentes secundarias
Argentina	<p>1. RIOSP DDHH CONICET, Encuesta Nacional Migrante de Argentina ENMA, 2020</p> <p>2. OIM. Displacement Tracking Matrix (DTM)– Ronda 6 2021</p> <p>3. ACNUR. High Frequency Survey (HFS)2021</p>	<p>ACNUR / CAREF. Encuesta de Alta Frecuencia -Venezolanos en Argentina. Disponible en: https://data2.unhcr.org/es/documents/details/84171</p> <p>Asociación Ciclo Positivo. Migrar es Positivo. Encuesta de Acceso a la Salud de Personas Migrantes y Refugiadas durante el ASPO. Febrero 2021.</p> <p>CAREF. Familias entre fronteras. Niñez venezolana en Argentina: regularización en suspenso. Papeles de Población 02. Junio 2021. Disponible en: https://assets.website-files.com/5cacciaedb32e39d3c7d6819e/611164fc0ad7156d9b52b004_INF_ORME%20FINAL.%202%20Familias%20entre%20Fronteras.pdf</p> <p>Cerruti, M. (Coord.). Estudio sociodemográfico sobre personas solicitantes de asilo, refugiadas y otras personas de interés del ACNUR en seis ciudades argentinas: Buenos Aires, Córdoba, La Plata, Mendoza, Rosario y Salta. CENEP-UNIÓN EUROPEA-ACNUR-OIM.</p> <p>Debandi, N. Incidencia del COVID en la población migrante en Argentina, 2020. Disponible en: https://www.academia.edu/44535050/Incidencia del COVID en la población migrante en Argentina</p> <p>OIM. Argentina — Diagnóstico de monitoreo de flujos y seguimiento a la movilidad en Mendoza, DTM- Ronda 6 Misiones y Jujuy (Marzo, 2021). Disponible en: https://dtm.iom.int/reports/argentina-%E2%80%94-diagn%C3%B3stico-de-monitoreo-de-flujos-y-seguimiento-la-movilidad-en-mendoza</p> <p>OIM. Efectos de la COVID-19 en la población migrante. Principales Hallazgos. Sondeo en Argentina. Junio/Julio 2020. Disponible en: http://argentina.iom.int/co/efectos-de-la-covid-19-en-la-poblacion-migrante-principales-hallazgos-sondeo-en-argentina-juniojulio</p> <p>Penchaszadeh, A. P.. Documento de Incidencia #1 – marzo 2021. Breve análisis de la situación de acceso a derechos de la población migrante en Argentina con base en información estadística provista por la DNM (2016-2020) y el ANSES (2020). Disponible en: https://docs.google.com/document/d/1DFtoijjBQoxrdOm-qVpwx41k1RjeNxFD/edit</p> <p>UNICEF. Las voces de niños, niñas, adolescentes y jóvenes en contexto de pobreza y movilidad humana en Argentina. Efectos del Covid-19 en el acceso a sus derechos.</p> <p>Disponible en: https://www.unicef.org/argentina/media/9666/file/Las%20voces%20de%20ni%C3%B1os,%20ni%C3%B1as,%20adolescentes%20y%20j%C3%B3</p>

		enes%20en%20contextos%20de%20pobreza%20y%20de%20movilidad%20humana%20en%20Argentina.pdf
Bolivia	<p>1. OIM. Displacement Tracking Matrix (DTM)– – Ronda 1 2021</p> <p>2. ACNUR. High Frequency Survey (HFS) 2021</p>	<p>CARITAS BOLIVIA. Puentes de Solidaridad.</p> <p>OIM. Humanitarian Rapid Assessment</p>
Paraguay	<p>1. OIM. Displacement Tracking Matrix (DTM)– – Ronda 4 2021</p> <p>2. ACNUR. High Frequency Survey (HFS) 2021</p>	
Uruguay	<p>1. OIM. Displacement Tracking Matrix (DTM)– – Ronda 3 y 4 2021</p> <p>2. ACNUR. High Frequency Survey (HFS) 2021</p>	<p>Arellano, Ángel. Venezolanos en el Uruguay. Relatos, historias y datos de los inmigrantes que desembarcaron en la patria celeste. 2019. Uruguay: KONRAD-ADENAUER-STIFTUNG.</p> <p>Koechlin José Eguren Joaquín y Estrada Cecilia (Eds.). Inserción laboral de la Migración Venezolana en Latinoamérica. Colección OBIMID Volumen N° 8. Mayo, 2021. Disponible en: https://www.comillas.edu/documentos/centros/obimid/coleccion_obimid/obimid_vol08.pdf</p> <p>Prieto Rosas, V., Montiel, C., Bengochea, J. y Dutra, D. (2021) Derechos sociales y económicos de las personas migrantes y refugiadas durante la pandemia por COVID19. El caso de Uruguay. Documento de Trabajo CAMINAR N° 1. Disponible en: https://www.caminaramericas.org/documentos</p> <p>Universidad de la República, OMIF y UNICEF. Acceso a la vivienda adecuada de las personas migrantes en la ciudad de Montevideo. Serie de Informes Temáticos con base en la Etnoencuesta de Inmigración Reciente. Noviembre 2020. Disponible en: https://omif.cienciassociales.edu.uy/wp-content/uploads/2020/11/INFORME_VIVIENDA_WEB.pdf</p> <p>Universidad de la República, OMIF y UNICEF. Dinámicas familiares de las personas migrantes en la ciudad de Montevideo. Serie de Informes Temáticos con base en la Etnoencuesta de Inmigración Reciente. Noviembre 2020. Disponible en: https://omif.cienciassociales.edu.uy/wp-content/uploads/2020/11/INFORME_FAMILIA_WEB.pdf</p> <p>Universidad de la República, OMIF y UNICEF. Inclusión social de niños, niñas y adolescentes vinculados a la inmigración en Uruguay. Noviembre de 2020. Disponible en: https://omif.cienciassociales.edu.uy/wp-content/uploads/2020/11/Inclusion-Social-inmigracion-Uruguay_web.pdf</p> <p>Zapata, Gisela P. y Prieto Rosas, Victoria. Structural and Contingent Inequalities: The Impact of COVID-19 on Migrant and Refugee Populations in South America. Bulletin of Latin American Research, Vol. 39, No. S1, pp. 16–22, 2020. Disponible en: https://onlinelibrary.wiley.com/doi/epdf/10.1111/blar.13181</p>

La principal fuente de datos utilizada para la Argentina es la **Encuesta Nacional Migrante de la Argentina (ENMA)**, a partir de la cual se realizó un informe y estudio específico sobre población venezolana². Cabe destacar que aun existiendo mismas **fuentes de información disponibles para los cuatro países, como por ejemplo los DTMs**, la posibilidad de comparabilidad es baja porque no siempre relevan las mismas dimensiones de los procesos bajo estudio, ni realizan los mismos recortes temporales o utilizan las mismas categorías y variables. Las DTMs de los cuatro países del Cono Sur son encuestas propositivas, es decir, no probabilísticas ni representativas. A causa de la pandemia por COVID-19 y las restricciones que le fueron asociadas, las encuestas fueron realizadas vía telefónica, a excepción de la Ronda 6 en Argentina que fue presencial. Las entrevistas de Argentina, Bolivia y Paraguay fueron realizadas entre mayo y junio de 2021, la Ronda 3 en Uruguay fue realizada entre diciembre 2020 y enero 2021 y la Ronda 4 fue ejecutada entre julio y agosto de 2021.

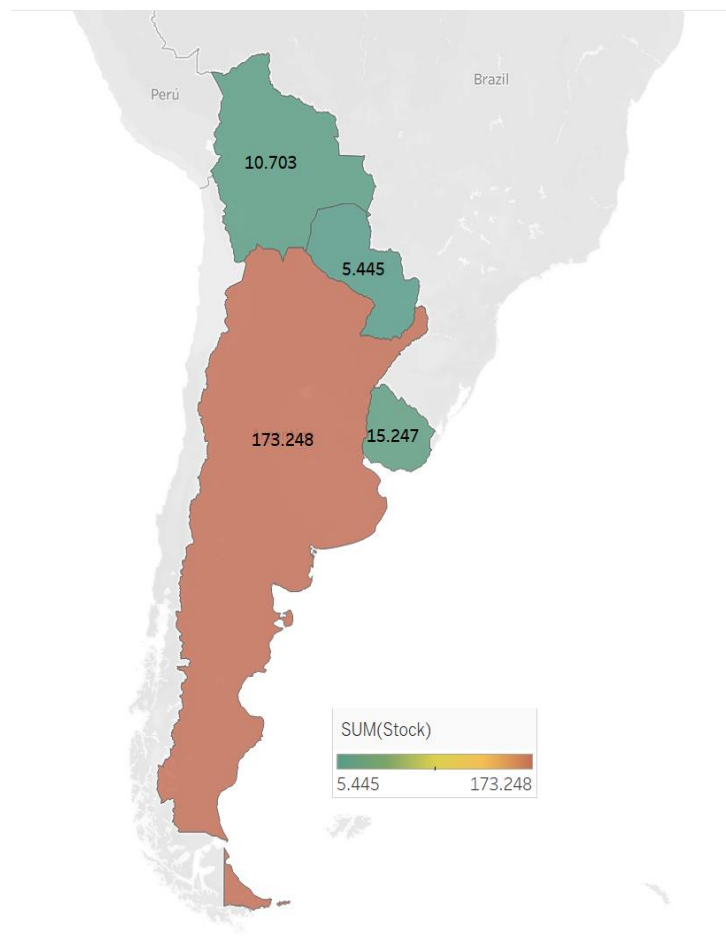
SITUACIÓN GENERAL DE LAS PERSONAS REFUGIADAS Y MIGRANTES VENEZOLANAS EN EL CONO SUR

Los cuatro países que conforman el capítulo Cono Sur, Argentina, Bolivia, Paraguay y Uruguay presentan dinámicas migratorias distintas en relación con la recepción de personas refugiadas y migrantes venezolanas.

Argentina, país históricamente receptor de personas refugiadas y migrantes internacionales, es el que ha recibido hasta el momento mayor cantidad neta de venezolanos/as en la subregión, alcanzando a junio de 2021 un stock de 173.248 personas. En segundo lugar y con un caudal mucho menor (15.247) se encuentra **Uruguay**, que viene experimentando desde hace algunos años el ingreso de nuevas movilidades, entre ellas, del colectivo venezolano. En tercer lugar, se encuentra **Bolivia**, que alcanzó en junio de 2021, un stock de 10.703 migrantes y refugiados de Venezuela, lo que resulta una novedad y desafío para un país que no se ha constituido en su pasado reciente como destino de la migración internacional. Del mismo modo, **Paraguay** experimentó, como se observará más adelante, un aumento significativo en la llegada de refugiados y migrantes venezolanas/os alcanzando un stock de 5.445 personas, en junio de 2021.

² La Encuesta Nacional Migrante de Argentina es un relevamiento muestral a nivel nacional, realizado entre octubre-noviembre 2020, cuyo objetivo fue recoger información representativa acerca de las situación, características y acceso a derechos de la población migrante, refugiada y solicitante de asilo en Argentina. Se realizó desde el Eje Migración y Asilo de la Red Institucional Orientada a la Solución de Problemas en Derechos Humanos (RIOSP-DDHH) del Consejo Nacional de Investigaciones Científicas y Técnicas (CONICET) de Argentina, con un conjunto de más de 30 organizaciones de la sociedad civil (mayoritariamente organizaciones de migrantes) que participaron de forma activa tanto en su diseño como en su aplicación. La ENMA se ejecutó mediante un cuestionario autoadministrado en línea, disponible en cuatro idiomas (creole, wolof, chino y castellano). Se realizó un muestreo por cuotas a partir de los datos censales (2010) y la Encuesta Permanente de Hogares (2019); y se obtuvieron 3.114 respuestas finales válidas, diseñándose ponderadores específicos para el análisis. En relación a la población venezolana, se elaboró una submuestra que alcanzó 989 respuestas y se construyó un ponderador específico. Esto dio lugar a la confección de un informe específico sobre la situación de la población migrante y refugiada venezolana en Argentina, que se encuentra en etapa de edición.

Mapa 1: Stock de migrantes venezolanos en el Cono Sur. Junio 2021

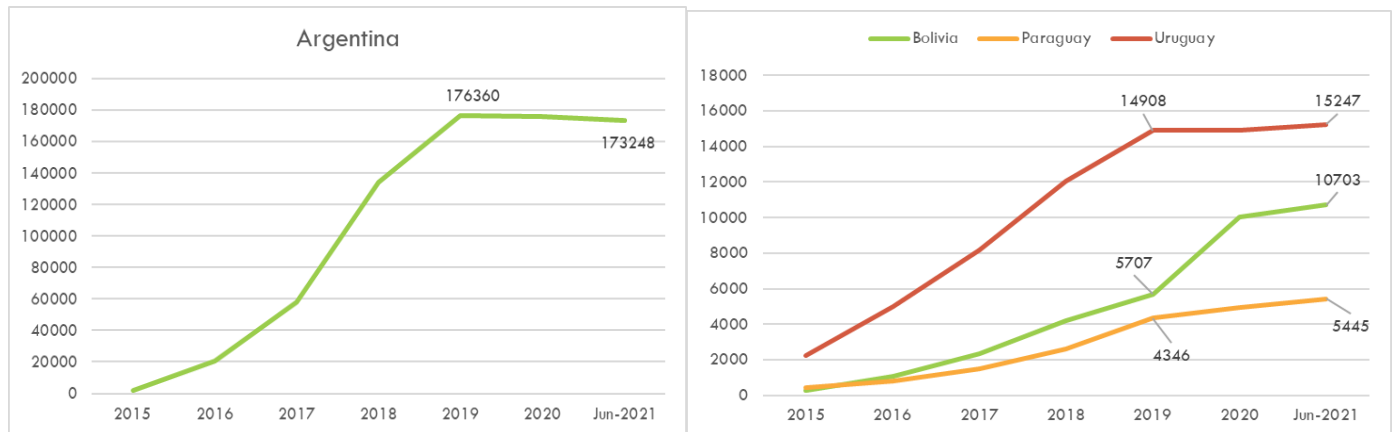


Fuente: R4V.info

Las dinámicas migratorias se encuentran condicionadas por diversas causas, entre las cuales destacan las realidades macroeconómicas, sociales, políticas y normativas de la subregión.

Mientras que Argentina y Uruguay cuentan en términos generales con políticas integrales de movilidad humana asentadas en una perspectiva universalista de los derechos humanos, implementadas desde hace más de una década; Paraguay y Bolivia no necesariamente cuentan aún con políticas integrales. Argentina y Uruguay se ubicaron desde 2016, cuando iniciara el éxodo de migración venezolana, como polos de atracción, experimentando un marcado crecimiento en los ingresos de refugiados y migrantes venezolanos entre 2016 y 2019 como se observa en el Gráfico 1; sin embargo, a partir de 2019 el stock migratorio se estabiliza en ambos países no mostrando mayores fluctuaciones, aunque deben considerarse lógicamente, a partir de 2020 y durante 2021, las medidas de restricción a la movilidad transfronteriza vinculadas a la pandemia de COVID-19. Por el contrario, Paraguay y Bolivia han sido históricamente polos de emisión de migración y, si bien entre 2016 y 2019 inician un proceso de recepción de migrantes y refugiados venezolanos/as, se posicionan principalmente como países de tránsito. A partir de 2019, producto de las políticas restrictivas en otros países de la región, se transforman a su vez en países de destino y, como se observa en el siguiente gráfico, aumenta el flujo de manera continua – e incluso superior – a contramano de lo que se observa en Argentina y Uruguay aún a pesar de las medidas vinculadas al COVID-19.

Gráfico 1: Evolución del stock migratorio de los países del Cono Sur. 2019- junio 2021



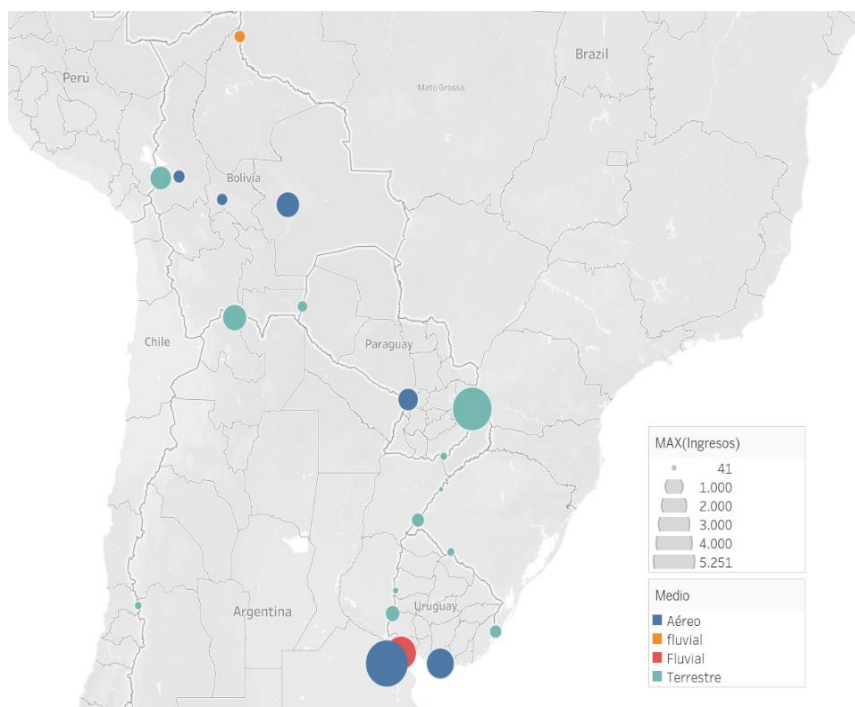
Fuente: R4V.info. Se presentan en dos gráficos distintos para facilitar la lectura por los rangos del stock migratorio de cada país.

MOVILIDAD SUBREGIONAL

Estas variaciones en los flujos muestran el **dinamismo en la movilidad subregional**, la cual, lejos de estabilizarse en patrones migratorios, se presenta fluctuante y fuertemente condicionada por las situaciones coyunturales en los países de América del Sur, específicamente en el período analizado, por las **restricciones impuestas durante la pandemia**. En los últimos meses de 2021, se han presentado nuevas movilizaciones provenientes de Perú y Brasil y se han modificado las rutas y modalidades de ingreso.

Si bien la mayor proporción de personas venezolanas que ingresan a la subregión lo hacen por vía aérea, **las restricciones aéreas impuestas por la mayor parte de los países trajeron aparejada una merma en el ingreso neto de personas refugiadas y migrantes venezolanos por esta vía y un aumento de los accesos por vía terrestre, tanto regulares como irregulares**. Los principales puntos de acceso por vía terrestre a la subregión son la frontera entre Bolivia y Perú por Desaguadero y la Triple Frontera, con el ingreso de personas venezolanas provenientes de Brasil hacia Argentina y Paraguay.

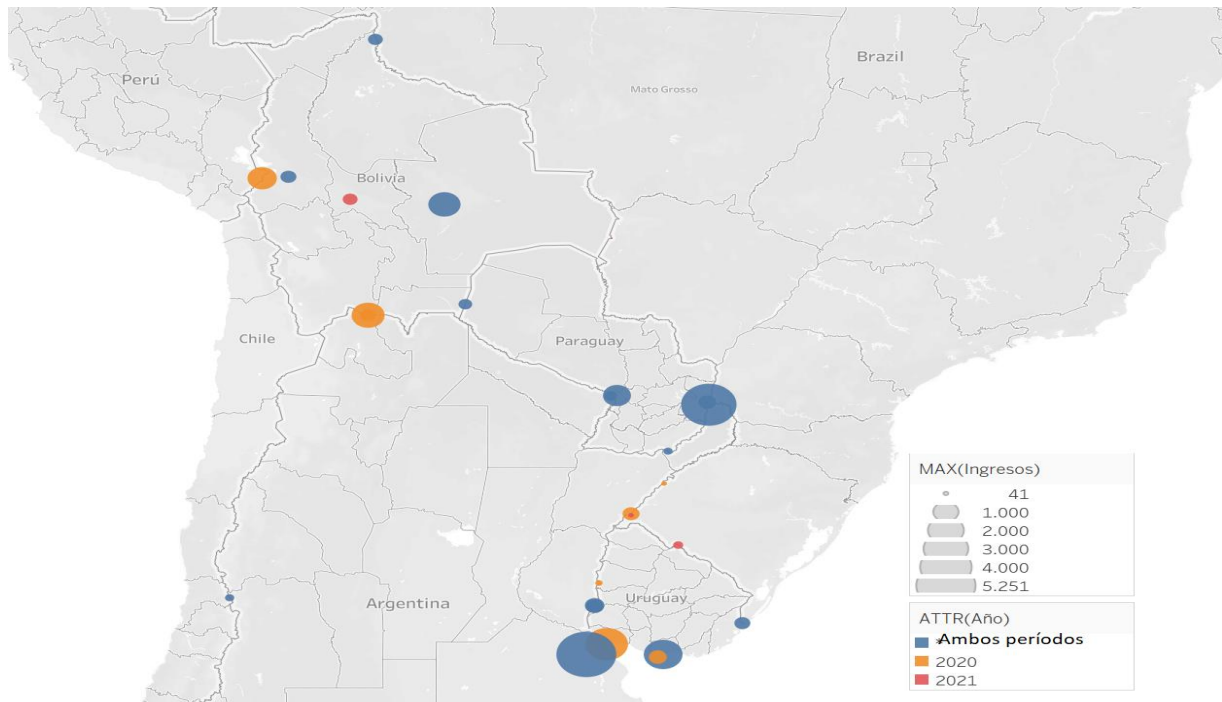
Mapa 2: Cantidad de ingresos según tipo de medio. 2020 – junio 2021



Fuente: R4V.info. Se tomaron solo los principales puntos fronterizos regulares de cada año para resaltar las diferencias entre períodos y por tipo de ingreso

Entre 2020 y 2021, estos puntos de ingreso fueron fluctuando en función de las aperturas y cierres que realizaron los distintos países, generándose una dispersión y modificación en las movilidades subregionales. Si bien se mantienen los principales puntos de ingreso durante todo el período, aparecen nuevos y otros reducen significativamente su caudal. Lo que no cabe duda es que en la subregión se ha producido una **diversificación y expansión de las formas de ingreso de personas venezolanas, así como un aumento de la circulación interna entre los países que la conforman.**

Mapa: Cantidad de ingresos en principales puntos fronterizos según año 2020-junio 2021

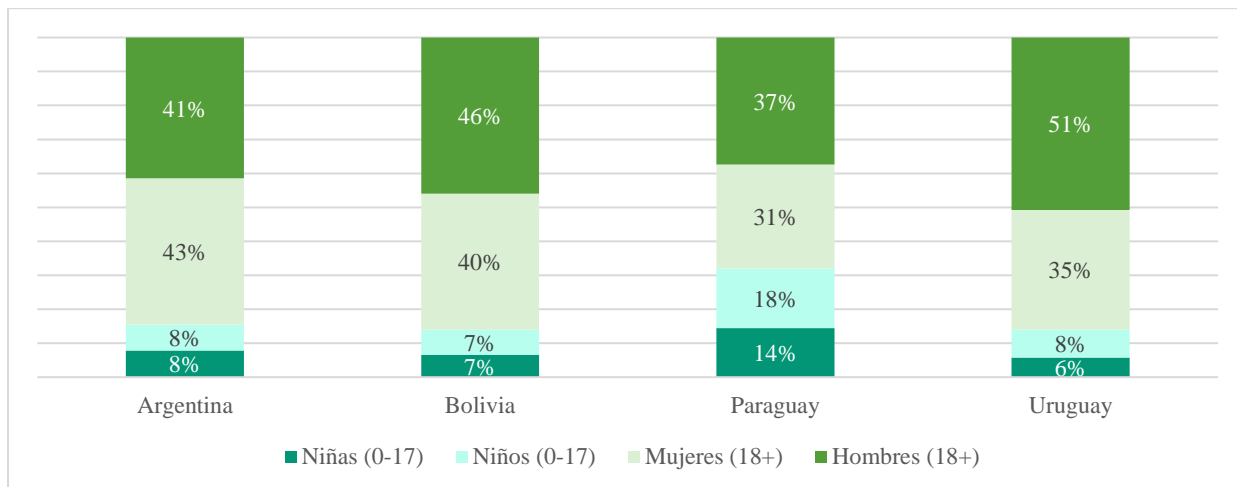


Fuente: R4V.info. Se tomaron solo los principales puntos fronterizos regulares de cada año para resaltar las diferencias entre períodos y por tipo de ingreso

CARACTERÍSTICAS SOCIODEMOGRÁFICAS

Algunas características sociodemográficas de la población migrante y refugiada venezolana son especialmente importantes a la hora de analizar sus necesidades y problemas específicos. Como puede apreciarse en el siguiente gráfico, la composición etaria y sexo-genérica (binaria) varía de país a país. Por un lado, mientras que **en Argentina se observa una leve feminización de este colectivo (51% de mujeres/49% de varones)**, en el resto de los países de la subregión se observa la tendencia contraria (en Bolivia esta relación es de 47/53, en Paraguay 45/55 y en Uruguay 41/59, a favor de los segundos). Por otro lado, en relación con la dimensión etaria, mientras que **en Paraguay se observa una fuerte incidencia del grupo niños, niñas y adolescentes (NNA) menores de 18 años (32% sobre el total)**, en el resto de los países de la subregión su peso es significativamente más bajo (alrededor del 12 y 16%).

Gráfico 2: distribución según género y edad del stock de migrantes venezolanos en los países del Cono Sur. Junio 2021.



Fuente: R4V.info. Esta información se consolidó a partir de integrar la información proveniente de: Argentina; ENMA 2020; Uruguay, DTM 2021, Paraguay DTM 2021, Bolivia DTM 2021

Conformación de la familia venezolana en Argentina (ENMA 2020)

El 66% de la población venezolana que reside en Argentina se encuentra en pareja, ya sea en matrimonio o en uniones de hecho. De éstos, el 55% se encuentra en pareja con otra persona refugiada o migrante, mientras que el 11% se encuentra en vínculo con una persona de nacionalidad argentina.

El 50% informó tener hijos, siendo la proporción de mujeres con hijos mayor que la de los hombres (59% frente a 43%, respectivamente). Por su parte, la mitad de las mujeres que no conviven en pareja son madres, mientras que solo 2 de cada 10 varones sin pareja son padres.

NNA en el contexto de la migración en Bolivia (DTM 2021, Ronda 1)

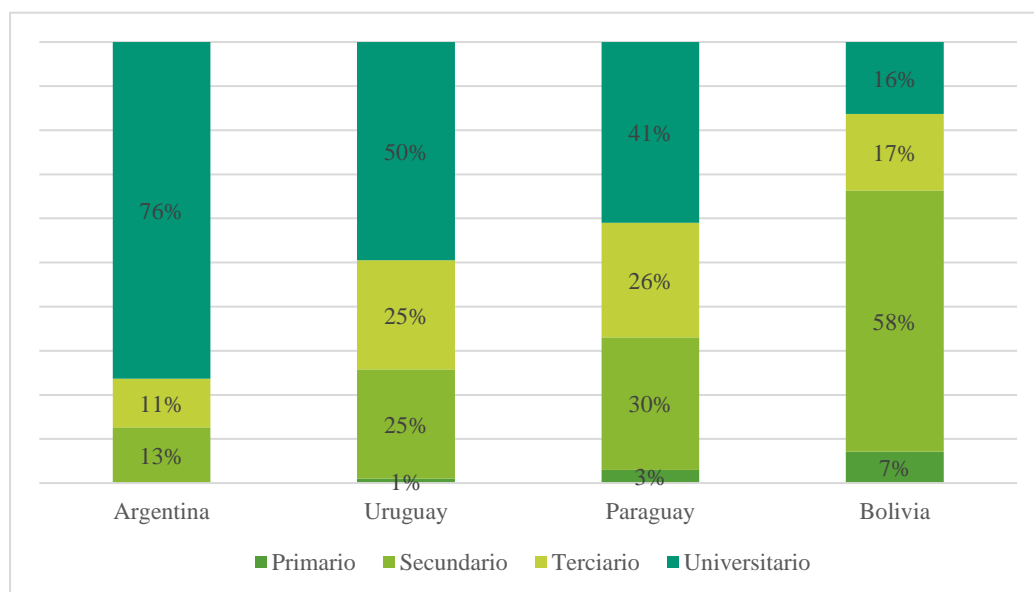
En el 60% de los grupos de migrantes viajaron con menores de edad.

El 52% de las/los encuestadas/os dejó a algún miembro de la familia menor de 18 años en Venezuela. Dentro de este grupo, el 88,7% planea una reunificación familiar.

El 8% de los/las hijos/as de los venezolanos nació en Bolivia, pero la gran mayoría de éstos (72,4%) no fueron inscriptos.

Otra característica distintiva de la población migrante y refugiada venezolana es su alto nivel educativo. Como puede observarse en el siguiente gráfico, en esta subregión, mismo en los casos donde se observan los menores niveles educativos, **más de 1 de cada 3 migrantes o refugiados venezolanos mayores de 18 años cuenta con estudios terciarios o universitarios y una mayoría (casi absoluta) ha completado sus estudios secundarios (arriba del 93%)**. Ahora bien, más allá de esta tendencia común, las diferencias formativas de la población venezolana según país de acogida merecen también atención: en los países que se establecieron como primeros destinos, contando con una migración más “planificada”, como es el caso de Argentina y Uruguay, la gran mayoría (más del 75% en el primer caso) posee estudios universitarios o terciarios; por el contrario, en Bolivia y Paraguay, que cuentan con una migración venezolana más reciente y menos planificada, se observa una mayor heterogeneidad en relación a su nivel de calificación (esta tendencia es especialmente clara en el caso de Bolivia, donde se invierten los valores y las personas con estudios primarios o secundarios representan el 65%).

Gráfico 3: nivel educativo de la población venezolana en el Cono Sur. 2020



Fuente: R4V.info. Esta información se consolidó a partir de integrar la información proveniente de: Argentina; ENMA 2020; Uruguay, DTM 2021, Paraguay DTM 2021, Bolivia DTM 2021

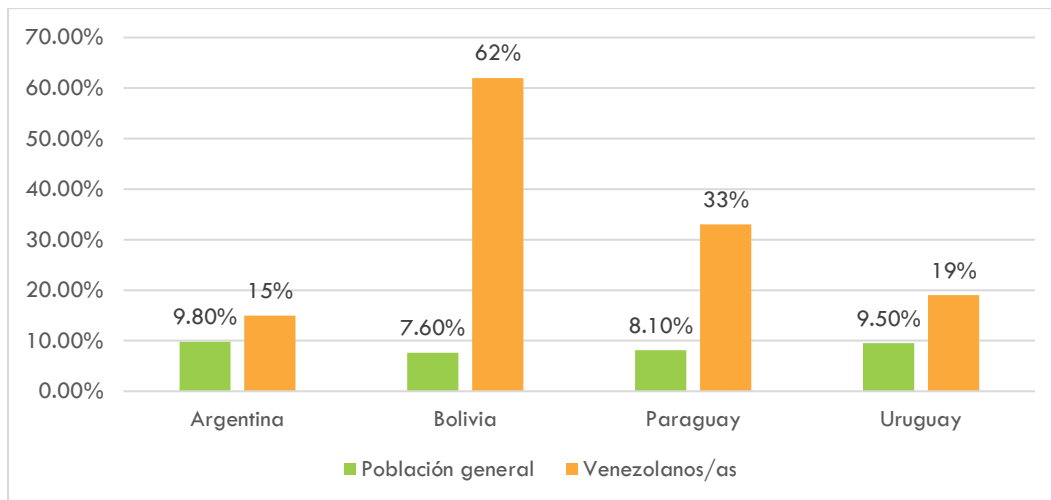
SITUACIÓN SOCIOECONÓMICA

El análisis conjunto de los problemas que enfrenta la población venezolana no puede prescindir del contraste con algunos de los principales indicadores macroeconómicos que definen el contexto en el que este colectivo debe integrarse localmente. Tampoco puede soslayar que **la pandemia produjo, en 2020 y buena parte de 2021, una contracción importante del PBI a nivel global, así como un incremento del desempleo, la pobreza y la indigencia; estas últimas con un impacto especialmente negativo entre refugiados y migrantes, jóvenes, niños/as y mujeres**. En la primera mitad de 2021, se ha observado una recuperación relativa de los valores previos a la pandemia que, se espera, termine de consolidarse en la segunda mitad de 2021 y durante 2022.

En **Paraguay** el 36% de los venezolanos reportó que sus ingresos no son suficientes para cubrir las necesidades básicas de su hogar, mientras que en **Uruguay** este porcentaje desciende a 20%

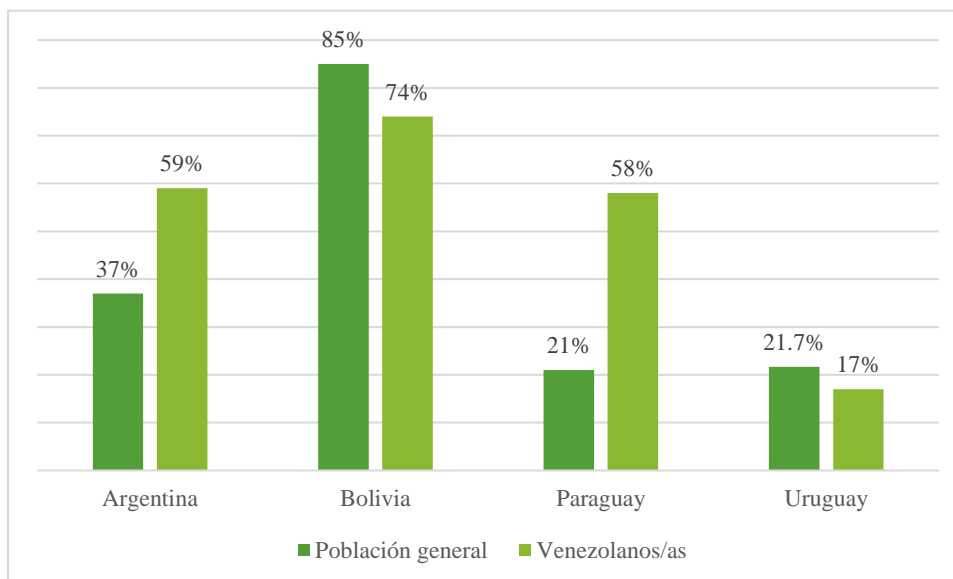
A nivel macroeconómico, en Argentina, Bolivia, Paraguay y Uruguay pueden observarse **altas tasas de desempleo** (de entre 7,5% y 9,8%), de informalidad laboral (en el caso de Paraguay y Uruguay alrededor de 1 de cada 4 personas se halla inserta en el **mercado informal**, mientras que en Argentina la informalidad alcanza a más del 37% de la población económicamente activa y en Bolivia al 85%) y de **subocupación** (13,7% en Argentina, 6,1% en Paraguay y 11% en Uruguay). Como se desprende de los siguientes datos, en cada una de las dimensiones que definen la integración socioeconómica, la población venezolana se halla en clara desventaja respecto de las medias nacionales.

Gráfico 4: estimaciones de desempleo por país 2021, población general y población venezolana



Fuentes: R4V.info. Argentina: INDEC primer trimestre 2021, ENMA 2020. Bolivia: INE abril 2021; HFS 2021. Paraguay: INE, Primer Trimestre 202; DTM 2021. Uruguay: INE agosto 202, DTM 202. Los datos no necesariamente corresponden a los mismos periodos ni las mismas estrategias de recolección, deben tomarse como proyecciones o aproximaciones.

Gráfico 5: estimaciones sobre informalidad laboral por país 2021, población general y población venezolana



Fuentes: R4V.info. Argentina: INDEC/CONICET 2020, ENMA 2020. Bolivia: OIT, INE 2021; HFS 2021. Paraguay: INE, agosto 2021; DTM 2021. Uruguay: INE agosto 202, DTM 202. Los datos no necesariamente corresponden a los mismos periodos ni las mismas estrategias de recolección, deben tomarse como proyecciones o aproximaciones.

PROTECCIÓN

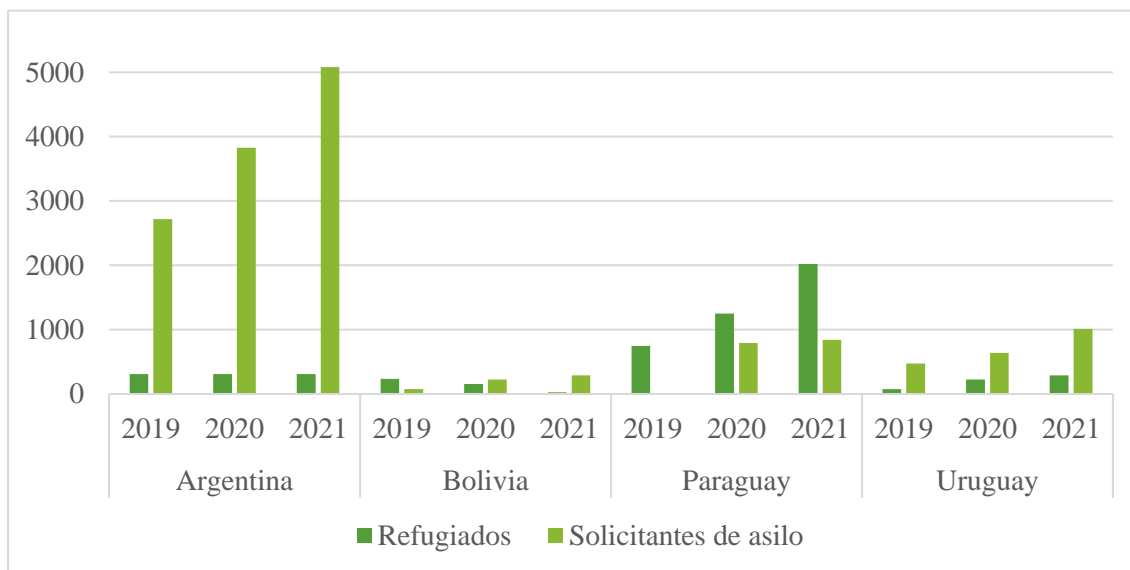
La subregión del Cono Sur se ha distinguido tradicionalmente por sus condiciones favorables de recepción. Sin embargo, tras los prolongados cierres fronterizos (debido a las medidas de contención de la propagación del COVID-19) y el impacto perjudicial de la pandemia en las economías nacionales, **la situación general de las personas refugiadas y migrantes de Venezuela y las comunidades de acogida afectadas en Argentina, Bolivia, Paraguay y Uruguay ha empeorado en comparación con años anteriores.**

En relación al sistema de protección internacional, la subregión presenta comportamientos diferentes entre los cuatro países. **Argentina** lidera la cantidad neta de solicitantes de asilo venezolanos, valor que se muestra en aumento continuo desde 2017, mientras que, por el contrario, la cantidad de personas refugiadas presenta un valor constante desde 2019.

Este mismo comportamiento – con valores inferiores – se registra en **Uruguay** donde el aumento de solicitantes de asilo se evidencia en 2019 y experimenta un marcado ascenso en 2020 (Gráfico 6). En ambos casos las nuevas solicitudes de asilo experimentan una depresión importante durante el 2020 con una leve tendencia a aumentar nuevamente en 2021 (gráfico 7).

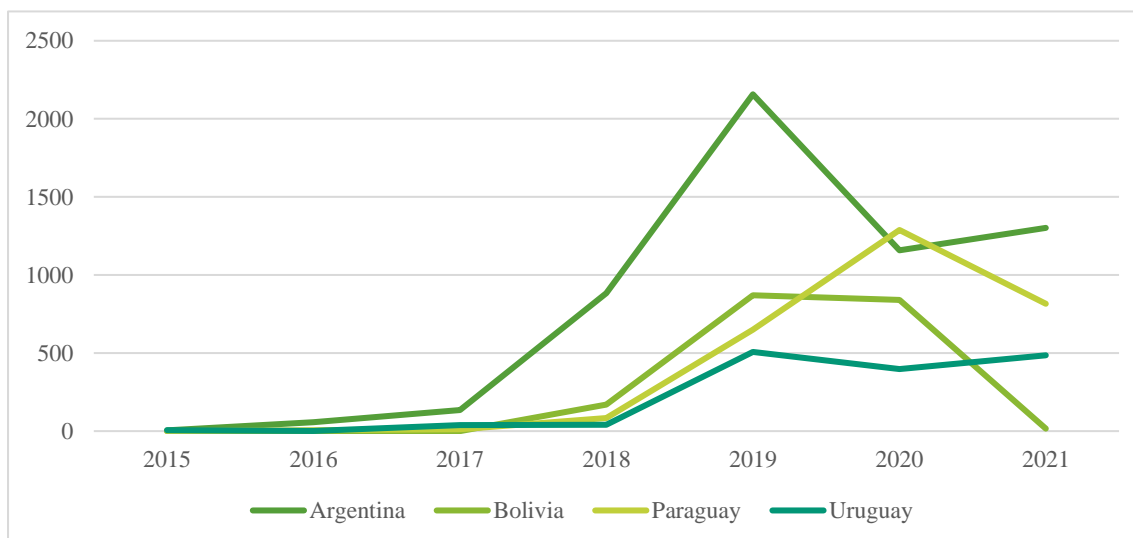
El comportamiento es opuesto en el caso de **Paraguay** y **Bolivia**, en los cuales – y en particular en el caso de Paraguay – la cantidad de personas refugiadas es mayor que la cantidad de solicitantes de asilo y presenta aumentos continuos desde 2019. En ambos casos, se experimentó un aumento relevante de nuevas solicitudes de asilo durante 2019 y 2020 que presenta un leve descenso a partir de 2021. **La subregión parece comportarse como un sistema de compuertas en el que los cierres de fronteras y/o restricciones en algunos países se compensan con mayores ingresos en otros y viceversa, oscilando en el tiempo, pero complementándose unos con otros.**

Gráfico 6: cantidad de solicitantes de asilo y refugiados según país. 2015-2021



Fuentes: R4V.info.

Gráfico 7: evolución de las solicitudes de asilo de personas venezolanas según país del Cono Sur. 2015-2021



Fuentes: R4V.info.

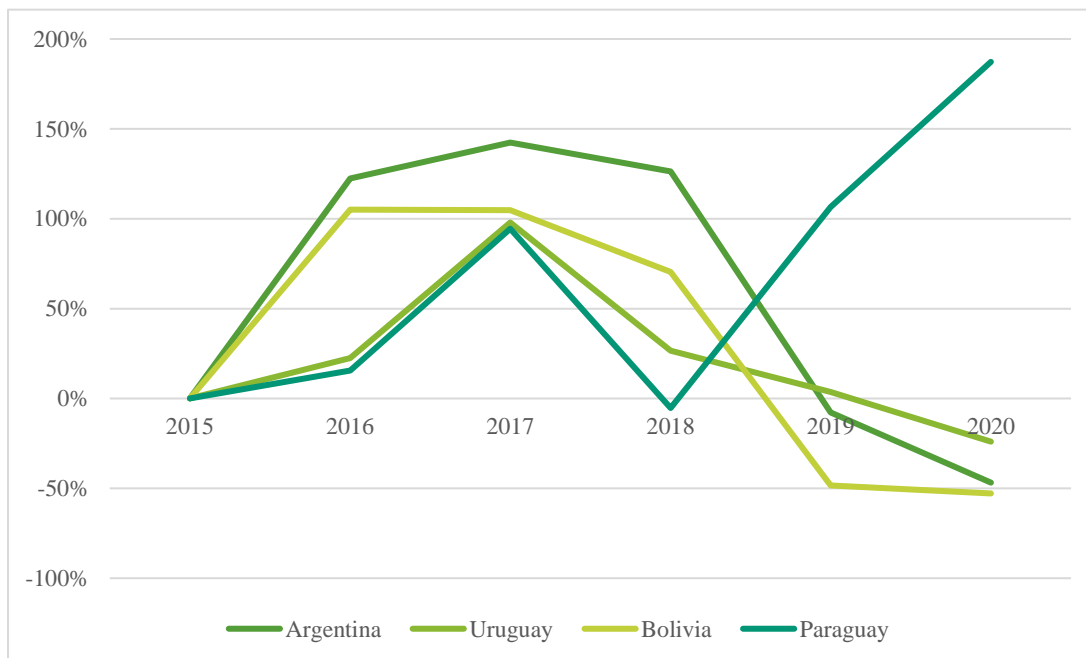
Los **problemas de acceso a la protección internacional se evidenciaron en todos los países durante la pandemia, en particular en los puntos de frontera:** mientras en Argentina, país que acoge a más de 170.000 migrantes y refugiados venezolanos en la subregión, 6% de las personas encuestadas indicó no haber solicitado la condición de refugiado, a pesar de tener la intención de hacerlo; este proporcional se eleva a 18% en Bolivia (país cuyo stock aproximado de población venezolana es de 10.700), siendo los valores de Paraguay y Uruguay de la población en esta situación de 4% y 2% respectivamente.

Las restricciones impuestas por los países de la subregión para el ingreso a los territorios, trajo a su vez **dificultades para atender las situaciones de reunificación familiar y el ingreso seguro de niños, niñas y adolescentes no acompañados o separados.** En muchos casos los cierres de frontera prolongados, las exigencias sanitarias (como contar con vacunas, realizar pruebas de antígenos, muchas veces costosas, o realizar cuarentenas) fueron inabordables por las personas migrantes y refugiadas, quienes optaron por rutas alternativas o ingresos irregulares. La proporción de personas venezolanas encuestadas que indicaron haber ingresado de forma irregular es del 1,5% en Uruguay, 31,8% en Bolivia, 2,9% en Paraguay, y 7,5% en Argentina.

Esta situación trajo aparejado un **aumento en la proporción de personas migrantes y refugiadas venezolanas en situación irregular:** en Bolivia el 65% de los migrantes y refugiados indicó estar en situación irregular, en Argentina, el 44% de los venezolanos que llegaron al país hace menos de dos años no cuenta con Documento Nacional de Identidad – principal barrera de acceso a derechos - y en Paraguay, el 38% de venezolanos reconocidos como refugiados no cuentan con un documento nacional de identidad. En el caso de Bolivia, se ha propuesto un plan de regularización que permitiría otorgar residencias por dos años a los migrantes y refugiados venezolanos que se encuentran en situación irregular.

En el siguiente gráfico se puede observar cómo Paraguay es el único país en el que aumenta la proporción relativa de otorgamiento de residencias a partir de 2018 mientras que en el resto de los países se experimenta una disminución continua (proporcional al año previo).

Gráfico 8: Proporción de aumento o disminución en el otorgamiento de residencia. Línea base 2015.



Fuentes: R4V.info. Se calcula el aumento o disminución proporcional año a año tomando como base 2015.

Principales problemas y necesidades identificados en materia de protección en la Subregión de Cono Sur:

Barreras impuestas para el ingreso al territorio

- Cierres prolongados de frontera debido a la pandemia de Covid-19
- Exigencias sanitarias (de vacunas, pruebas de antígenos o realización de cuarentenas) que frecuentemente implican costos adicionales demasiado onerosos para las personas migrantes y refugiadas.

Obstáculos para el acceso a mecanismos de solicitud de asilo y protección internacional

- El cierre de fronteras y las restricciones sanitarias impidieron el ingreso y solicitud de protección internacional en los puntos fronterizos.
- En Argentina y Uruguay se evidencia un aumento de solicitudes de asilo, pero no así un aumento en los reconocimientos de la condición de refugiado.
- Los cierres administrativos durante la primera etapa de la pandemia también obstaculizaron los procesos de revisión y otorgamiento de asilo.

Dificultades para acceder a la regularidad migratoria

- El acceso a territorio de manera irregular trajo un aumento en la cantidad de personas migrantes o refugiadas venezolanas en situación irregular en la subregión.
- El cierre de las oficinas administrativas en los Estados también produjo un rezago en la tramitación de documentación migratoria ocasionando la falta de acceso a los documentos de identidad (Argentina y Paraguay).

Insuficiencia de la atención y recepción de niños no acompañados o separados

- No se pudieron atender adecuadamente las reunificaciones familiares y la situación de niños, niñas y adolescentes no acompañados o separados, especialmente en puntos fronterizos, aumentando así el riesgo de sufrir situaciones de vulnerabilidad.

NECESIDADES BÁSICAS

Este apartado incluye la descripción de los problemas y necesidades emergentes en los cuatro países relativos al alojamiento temporal, la seguridad alimentaria y nutrición, el acceso a agua, saneamiento e higiene y el transporte humanitario. Las dificultades asociadas a estas dimensiones se encuentran, sin lugar a duda, directamente ligadas a los **bajos niveles de ingresos de la población venezolana que no permiten cubrir sus necesidades básicas.**

El acceso suficiente a alimentos, en todos los países, se relevó como una de las principales preocupaciones durante la pandemia. La proporción de personas venezolanas con acceso insuficiente o parcialmente insuficiente a alimentos oscila entre los países, pero en todos los casos presenta valores significativos (38% en Paraguay y 19% en Uruguay). Los mecanismos de asistencia alimentaria desplegados por los Estados se presentan como insuficientes o bien no alcanzaron a la población migrante venezolana, en especial a la de reciente arribo.

Las dificultades de movilidad se presentan de forma más elocuente en las zonas de frontera vinculadas a las restricciones de movilidad impuestas durante la pandemia y al elevado costo de los traslados. Mientras esto emerge claramente en Argentina, Paraguay y Uruguay, Bolivia presenta un panorama más complejo de movi­lidades internas inseguras y en muchas ocasiones vinculadas a personas en tránsito hacia otros países.

En los cuatro países se presentan **importantes dificultades en torno al acceso a alojamiento temporal y a vivienda en condiciones dignas.** En particular durante la pandemia se registraron serias limitaciones para sostener los pagos de los alquileres, derivando en mudanzas imprevistas, desalojos o intimidaciones por parte de los propietarios. La **falta de documentación** agrava en todos los casos esta dificultad, impidiendo el acceso a alquileres formales y facilitando situaciones de hacinamiento y/o precariedad habitacional. La insuficiencia de albergues para resolver las situaciones de alojamiento en frontera o en los centros urbanos durante las primeras semanas de llegada de las personas emergió de manera recurrente en el análisis de necesidades, siendo aún más acuciante en el caso de la llegada de familias con niños, niñas y adolescentes (NNA).

Frontera

1. Seguridad alimentaria

La proporción de personas venezolanas con acceso insuficiente o parcialmente insuficiente a alimentos oscila entre los países, pero en todos los casos presenta valores significativos (38% en Paraguay y 19% en Uruguay).

2. Alojamientos provisorios

Insuficiencia de albergues para resolver las situaciones de alojamiento en frontera o en los centros urbanos durante las primeras semanas de llegada de las personas y en particular ante el aumento de familias con niños/as. Mayor dificultad de sostener las medidas de aislamiento y cuarentena..

3. Transporte humanitario

Las dificultades de movilidad se presentan de forma más elocuente en las zonas de frontera vinculadas a las restricciones de movilidad impuestas durante la pandemia y al elevado costo de los traslados. Mientras esto emerge claramente en Argentina, Paraguay y Uruguay, Bolivia presenta un panorama más complejo de movilidades internas inseguras y en muchas ocasiones vinculadas a personas en tránsito hacia otros países.

4. Agua, saneamiento e Higiene.

Dificultades de acceso a Agua potable, baños y duchas en particular en frontera, aspecto de mayor relevancia para cumplir con las medidas sanitarias por Covid

Territorio

1. Acceso a la vivienda

En los cuatro países se presentan grandes dificultades en torno al acceso a una vivienda digna. En particular durante la pandemia se registró una gran dificultad para sostener los pagos de los alquileres, derivando en mudanzas imprevistas, desalojos o intimidaciones por parte de los propietarios

2. Seguridad Alimentaria

Los mecanismos de asistencia de alimentos desplegados por los Estados se presentan como insuficientes o bien no alcanzaron a la población migrante venezolana, en especial a la recién llegada.

Se observa una escasa incorporación de las personas migrantes en general y de los venezolanos en particular en las políticas de seguridad social.

Especial incidencia tienen estas necesidades entre aquellas personas que se encuentran en situaciones de mayor vulnerabilidad, como ser las personas mayores de edad, embarazadas, niños, niñas y adolescente, personas con discapacidades o enfermedades crónicas.

SALUD

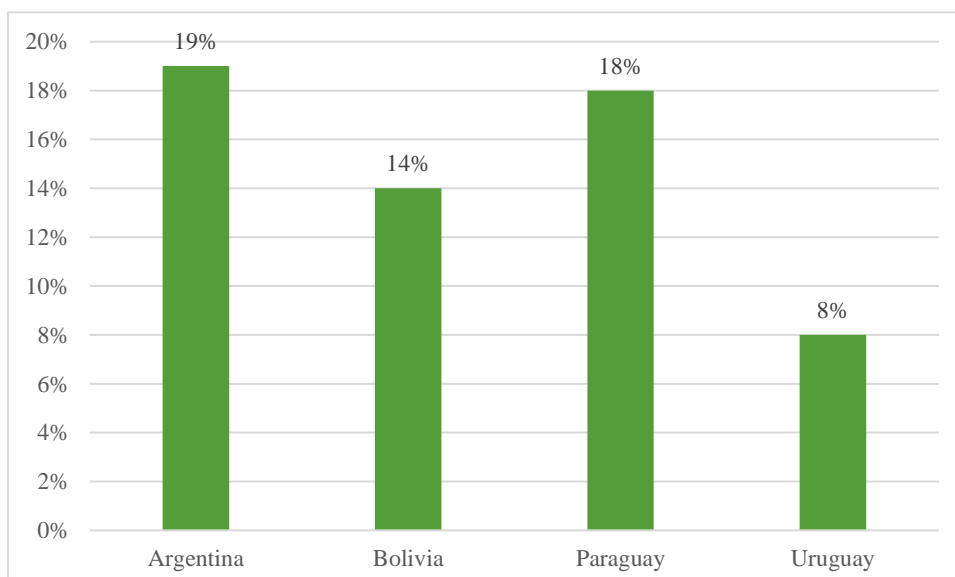
La evaluación conjunta de necesidades en los cuatro países del Capítulo Cono Sur para el sector salud arroja problemáticas diversas relacionadas, en primer lugar, con la escasa cobertura, en tanto se registra **una reducida porción de la población objetivo que se ve alcanzada con un seguro social de salud**. Este aspecto suele traducirse, o en una marcada dependencia de los sistemas de salud públicos de algunos países de acogida -con las dificultades de acceso o deficiencias estructurales que éstos acarrear-, o directamente, con la ausencia de asistencia médica y la resolución de la atención por vías alternativas. Existen, sin embargo, situaciones diversas según cada país, siendo el caso de Bolivia el que refleja mayor déficit en este sector, donde casi la mitad de la población objetivo registra problemas para su acceso.

La atención médica es la segunda necesidad de asistencia más importante que requiere la población venezolana en Bolivia. Casi la mitad de los migrantes y refugiados venezolanos (48%) menciona que tiene dificultades para recibir atención médica en este país.

Por su parte, al momento de la atención, los migrantes y refugiados venezolanos afrontan obstáculos asociados a la **falta de información** (bajo nivel de conocimiento de la población objetivo sobre la organización del sistema sanitario en el país de acogida y/o en algunos Estados sobre los derechos que los asisten); a **exigencias administrativo-burocráticas** que no pueden cumplimentar (de documentación requerida que no disponen), y a **situaciones de discriminación** que se vivencian en hospitales o centros de salud. La falta de información, principalmente para los grupos de reciente arribo, tiene su correlato, en ocasiones, en la **desinformación de los agentes públicos de los propios sistemas sanitarios**. Además, la desinformación en este segundo grupo, se identifica como causal de discriminación.

Las barreras descritas para el acceso a la salud se agravan y acentúan para quienes padecen enfermedades crónicas, requiriendo tratamientos y medicación específicos cuyo alcance se limita aún más que en el caso de la atención de mayor complejidad.


Gráfico 9: proporción personas venezolanas con enfermedades crónicas en los países del Cono Sur. 2020



Fuentes: R4V.info. Argentina: ENMA 2020. Paraguay: DTM 2021. Uruguay: DTM 202. Bolivia DTM 2021.

El contexto de pandemia añade dificultades adicionales en el sector. Se han detectado en algunos países problemas para cumplir los protocolos sanitarios de ingreso al país; y la **interrupción de tratamientos, controles o esquemas de vacunación a causa de la emergencia sanitaria**. Por su parte, en el campo de la salud sexual y reproductiva, se registran limitaciones en el alcance efectivo de las políticas de prevención, en el acceso a servicios de maternidad, controles ginecológicos, entre otros. El confinamiento prolongado, conjugado con el trabajo domiciliario o la pérdida de empleo, la incertidumbre, y el deterioro general de las condiciones de vida, sumado a la propia experiencia migratoria y el desarraigo, ha generado una **especial afectación sobre la salud mental de la población venezolana**, como así también el **agravamiento de enfermedades preexistentes**.

Finalmente, aunque sin disponer aún de datos estadísticos, se reconocen problemas en el acceso a la vacunación contra el Covid -19, asociados a demoras burocráticas; ausencia de mecanismos específicos para registrar a la población objetivo en los sistemas oficiales, dificultades para inscribir y eventualmente vacunar a la población sin documentación.



Problemas estructurales

- Exigencia de pago
- Malos tratos y discriminación
- Desconocimiento del sistema sanitario y/o de los derechos a la asistencia en salud
- Exigencia de documentación



Problemas coyunturales

- Agravamiento de enfermedades preexistentes
- Interrupción de tratamientos y controles
- Problemas de salud mental
- Acceso a vacunas Covid-19
- Dificultades para cumplir protocolos sanitarios al ingreso

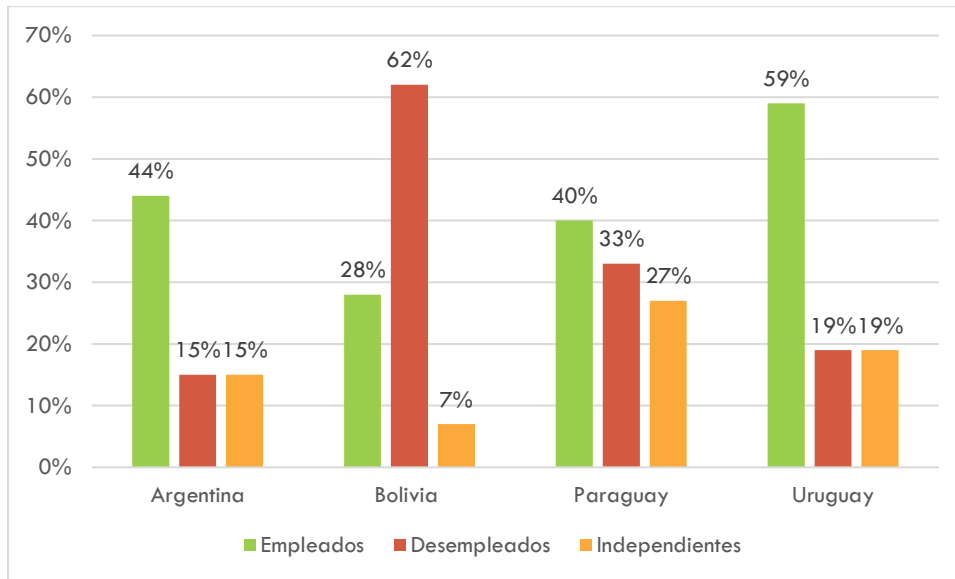
INTEGRACIÓN

La inserción laboral de la población venezolana en la subregión de Cono Sur se halla notablemente impactada por el carácter reciente de esta migración: **a menor tiempo de residencia, mayor incidencia del desempleo, el subempleo y la precariedad laboral y, consecuentemente, de las distintas formas de desclasamiento, pobreza e indigencia**. La **situación documentaria (regular/irregular, precaria/permanente)** es otro factor - también ligado al tiempo de residencia – determinante para el acceso al mercado laboral formal.

Una característica socio-demográfica central a la hora de analizar la integración laboral de la población venezolana es su **nivel de estudios comparativamente alto**. Este plus de calificación si bien supone mayores oportunidades eventuales o potenciales de absorción en los mercados laborales locales, también conlleva mayores desafíos en materia de la vinculación de oferta y demanda y de la traducción de estas capacidades técnicas y profesionales. De ahí que la **homologación/validación de títulos** sea una de las principales demandas de las organizaciones de la sociedad civil de venezolanos en estos cuatro países.

Los distintos marcos normativos y administrativos que definen la política de movilidad en cada uno de estos países, así como los contextos macroeconómicos específicos, arrojan distintas radiografías laborales:

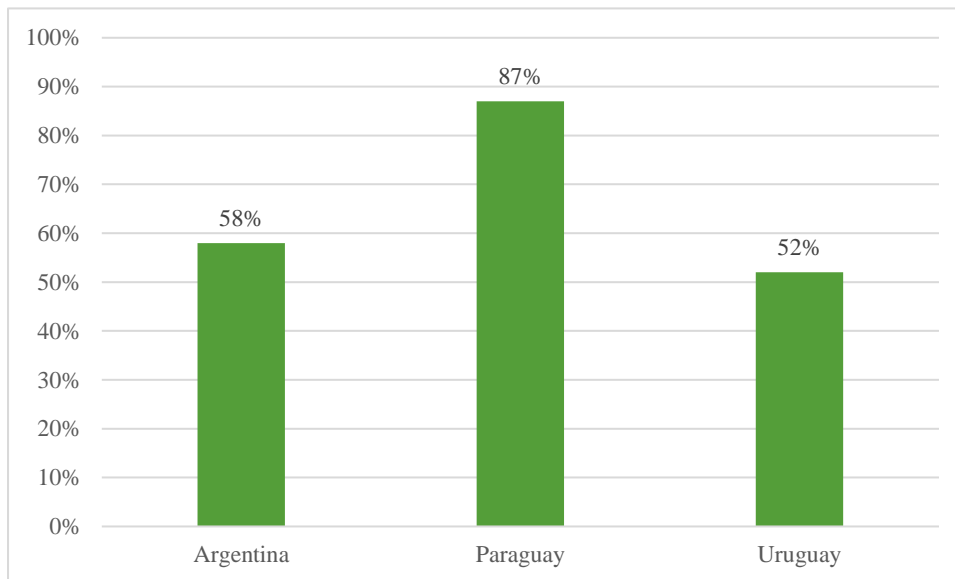
Gráfico 10: situación laboral general de la población migrante y refugiada venezolana en los países del Cono Sur 2020-2021



Fuentes: R4V.info. Argentina: ENMA 2020. Paraguay: DTM 2021. Uruguay: DTM 2021; Bolivia: DTM 2021.

La falta de consolidación de la integración laboral de la población venezolana se vio agudizada durante la pandemia: **con la imposición de medidas de aislamiento y limitación de la circulación para contener el avance del coronavirus, una gran mayoría de la población venezolana sufrió la interrupción parcial o total de sus ingresos.** Mesmo si en la segunda mitad de 2021 (en gran medida gracias al avance de las campañas de vacunación) se observa una recuperación de los indicadores macroeconómicos, **una importante porción de la población venezolana informó que no ha logrado alcanzar aún sus niveles de ingresos previos y que no llega a cubrir con éstos sus necesidades básicas.**

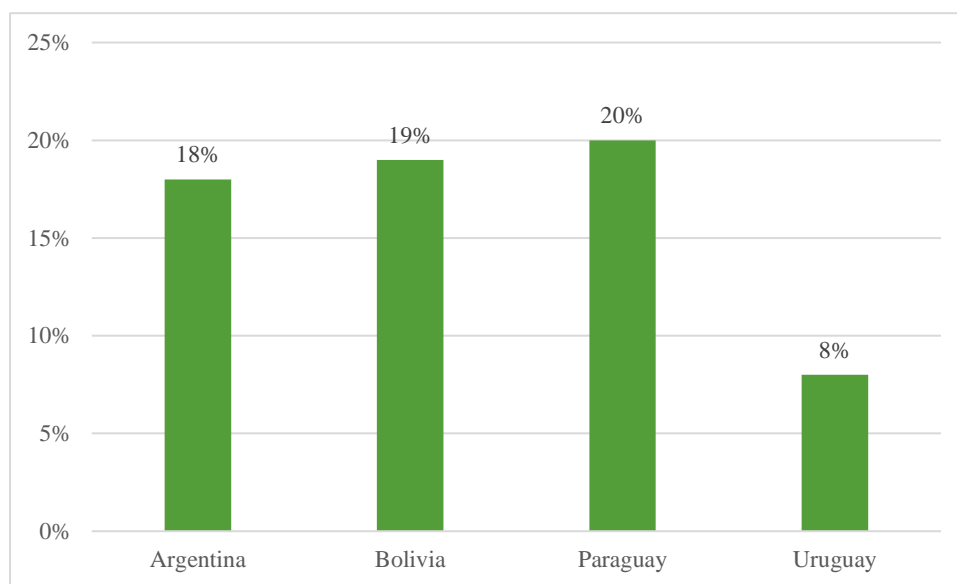
Gráfico 11: población venezolana afectada laboralmente durante la pandemia (interrupción parcial o total de sus ingresos)



Fuentes: R4V.info. Argentina: ENMA 2020. Paraguay: DTM 2021. Uruguay: DTM 2021.






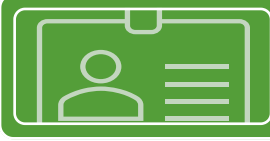




Para el análisis de necesidades del sector de integración se abordaron conjuntamente las dificultades y problemas que enfrenta la población venezolana para acceder tanto al mercado laboral y al sistema educativo formal y alternativo. Estas dos dimensiones de la integración mantienen entre sí algunos puntos centrales de vinculación: como se observó anteriormente, el ingreso competitivo al mercado laboral requiere, por un lado, el reconocimiento, la validación y la homologación de capacidades técnicas y títulos profesionales con los que ya cuenta esta población y, por otro lado, de la **capacitación y orientación de la formación técnica y profesional con vistas a su inserción competitiva en el mercado local**. A su vez, las **dificultades para integrar a NNA en el sistema escolar y en los circuitos alternativos de cuidado y esparcimiento** constituyen un obstáculo claro y central a la hora de disponer de una jornada laboral completa exenta de las cargas de cuidado (que recaen especialmente sobre las mujeres). En esta línea, el porcentaje de niños, niñas y adolescentes no escolarizados (debido a la **falta de documentación, opciones de educación temprana, cupos o dispositivos electrónicos e internet, estos últimos especialmente importantes en el contexto de la pandemia**) fue señalado como uno de los principales problemas en materia de integración educativa que enfrenta esta población.

Gráfico 12: Proporción de NNA venezolanos/as (o hijos de venezolanos/as) no escolarizados



Fuentes: R4V.info. Argentina: ENMA 2020. Paraguay: DTM 2021. Uruguay: DTM 2021; Bolivia: DTM 2021.

Necesidades y problemas comunes a los cuatro países de la subregión en materia de integración laboral y educativa:

-  Situación documentaria: impacto del subregistro documentario sobre los niveles de informalidad/precariedad/subocupación laboral y falta de reconocimiento de la documentación migratoria o de asilo para el acceso al mercado de trabajo formal.
-  Certificación, homologación y validación de competencias y capacidades profesionales
-  Involucramiento y sensibilización del sector privado para lograr una efectiva integración de la población refugiada y migrante venezolana.
-  Desarrollo y fortalecimiento de los programas de emprendimiento autogestivo y autoempleo con un enfoque integral y sustentable en el mediano y largo plazo.
-  Bancarización y acceso a productos y servicios financieros
-  Inclusión de la población venezolana en los planes y programas públicos de seguridad social y contención socio-económica.
-  Orientación laboral y formativa diferenciada según los distintos perfiles y capacidades de la población venezolana y según esquemas federalizados y descentralizados.
-  Incidencia focalizada para garantizar el acceso a derechos laborales de grupos de trabajadoras/es especialmente afectados por la informalidad, la precariedad, el subempleo y la flexibilización (trabajadoras de casas particulares, adultos/as mayores, trabajadores/as de plataformas, trabajadores/as autónomos/as, vendedores/as ambulantes, entre otros).
-  Escolarización formal y alternativa de niños, niñas y adolescentes venezolanos/as e hijos/hijas de venezolanos/as.
-  Inclusión de NNA venezolanos/as en los programas de apoyo para la continuidad escolar tanto virtual como presencial.

ANEXO 1: PRINCIPALES EMERGENTES POR SECTOR Y PAÍS

PROTECCIÓN

Argentina

Protección internacional

En lo que va del 2021 se vio un aumento de solicitudes de asilo (12%) respecto a 2020. La cantidad de solicitantes de asilo venezolanos asciende a 5084 en junio de 2021 mientras que las personas refugiadas mantienen un valor constante desde 2019 (311 personas).

El cierre de fronteras en Argentina se extendió a lo largo de todo el 2020 y hasta junio de 2021, imponiendo numerosas barreras para el ingreso al territorio y también el acceso a la protección internacional en frontera.

Acceso al territorio

7.5% de las personas encuestadas expresaron haber ingresado irregularmente al territorio.

8.7% de las personas encuestadas informaron haber sido deportadas o que su entrada al territorio fue rechazada durante su desplazamiento, en el 15.8% de los casos la deportación o el rechazo en frontera fue en Argentina.

6% de las personas encuestadas indicaron no haber solicitado la condición de refugiado en el país, a pesar de tener la intención de hacerlo. En la mayoría de los casos, indicaron que el motivo fue la falta de información.

Documentación migratoria

44% de las personas venezolanas que llegaron a Argentina hace menos de dos años no cuenta con DNI. Durante la pandemia se ha evidenciado un aumento en las personas venezolanas en situación irregular.

33% de las personas venezolanas encuestadas indicó haber tenido algún tipo de dificultad para regularizarse. Entre los principales problemas destacan: rezagos y demoras en los turnos (11%), falta de documentación del país de origen (6%) y dificultades económicas (4%).

9% de personas entrevistadas indicaron no tener ningún permiso de residencia válido en el país de acogida.

Trata y tráfico de personas

Se estima que las medidas vinculadas a la contención y prevención del COVID-19 dieron lugar a mayores riesgos de tráfico y trata de personas

Niñez migrante

El 50% de la población venezolana informó tener hijos y entre quienes tienen hijos el 81% son nacidos en Venezuela u otro país.

Durante la pandemia, la pobreza de niños/as en Argentina alcanzó el 57% (UNICEF, 2021) con un impacto directo en la población migrante que tiene una menor representación en los mecanismos de protección social: 1,2 % de los beneficiarios de la AUH³ son migrantes, mientras que alrededor de un 4% de los beneficiarios del IFE fueron migrantes.

Discriminación y violencias

Según datos de la ENMA 2020, el 29% de las personas venezolanas habría migrado debido a violencias y/o persecuciones en origen, un porcentaje que duplica el de la población migrante en general (12%). De 284 venezolanos que informaron haber migrado debido a violencias y/o persecuciones, solo el 7% solicitó asilo.

49% de la población venezolana encuestada en el marco de la ENMA indicó que ha sufrido discriminaciones ya sea por su condición de persona migrante (extranjera) o aspecto físico. Este valor es menor que el expresado por la población migrante en general (65%).

10% de las mujeres venezolanas indicó haber experimentado violencia basada en género.

58.2% de las personas entrevistadas indicaron sentirse solas o aisladas en el país de acogida.

³ Asignación Universal por Hijo es una prestación monetaria no retributiva de carácter mensual, que se abonará a uno solo o una sola de los padres o de las madres por cada hijo menor de 18 años o hijo con discapacidad, sin límite de edad.

Bolivia

Protección internacional

Desde el 2018 al 2019 se produce un salto en las solicitudes de asilo por parte de la población venezolana que pasa de 39 a 235 de un año a otro, siendo este el pico máximo alcanzado. En 2020, ya se presentan valores inferiores (157), llegando en 2021 a valores menores que los de 2018 (25 solicitudes). Por su parte, los números de las personas refugiadas reflejan un comportamiento que tiene correlato con el de las solicitudes de asilo con un año de diferencia: con valores nulos hasta 2019, alcanzan, en 2020 y 2021, 242 y 243, respectivamente.

Acceso al territorio y al asilo

31.8% de las personas encuestadas expresaron haber ingresado irregularmente al territorio.
13.7% de las personas encuestadas informaron haber sido deportadas o que su entrada al territorio fue rechazada durante su desplazamiento, en el 66.7% de los casos la deportación o el rechazo en frontera fue en Bolivia.
18% de las personas encuestadas indicaron no haber solicitado la condición de refugiado en el país, a pesar de tener la intención de hacerlo. En la mayoría de los casos, indicaron que el motivo fue la falta de información.

Documentación migratoria

El 68% de las personas venezolanas encuestadas se encuentra con estatus migratorio irregular. El 9% indicó ser refugiada o solicitante de asilo, mientras 7% cuenta con visa de turista, 5% con visa de trabajo, y 2% con visa humanitaria.

Sobre el ingreso Bolivia, el 95% de las personas migrantes venezolanas encuestadas ingresó al país por vía terrestre; y el dato más elocuente es que el 43,7% refiere haber ingresado por pasos no regulares. Si a ello se le suma el 1,6% que declaró que tuvo el ingreso denegado, **arroja un 45% de personas que no cuentan con ningún tipo de documentación que certifique su entrada a Bolivia.**

Entre los documentos que utilizan para cruzar la frontera figuran: cédula de identidad venezolana (69,2%); pasaporte (23,2%), mientras más de un 7% no cuenta con ninguna documentación.

Sobre la dinámica y naturaleza de los proyectos migratorios: El 58,2% de las personas migrantes venezolanas encuestadas indicó que su destino final era efectivamente Bolivia, seguido de Chile (18%), y otros países de la región. Un 64% indicó querer permanecer permanentemente en el lugar de destino.

Condiciones de viaje: El 26% de las personas indicó haber experimentado falta de recursos económicos durante el viaje.

El 65% de personas entrevistadas indicaron no tener ningún permiso de residencia válido en el país de acogida.

Trata y tráfico de personas

Se registran riesgos de protección asociados a la alta proporción de personas en tránsito en situación irregular: las condiciones propias de desplazamientos terrestres en condiciones de irregularidad, inseguridad y/o falta adecuada de servicios, así como la incertidumbre sobre la posibilidad de acceso al territorio de otros países, genera riesgos de protección diversos, entre ellos explotación, inseguridad, abuso y otras situaciones de violencia.

A un 35% de los encuestados le ofrecieron ingresar por pasos irregulares.

El 6% indicó que fue retenido en contra de su voluntad por una persona ajena a las autoridades de un país (países).

Dentro de ese universo, a más de la mitad le sucedió en Bolivia.

Niñez migrante

Más de la mitad (53,3%) de las personas migrantes y refugiadas venezolanas encuestadas indicó haber realizado su viaje con su grupo familiar, mientras que el 30,8% indicó haber viajado solo/a y 15,4% en grupo no familiar.

El 60% de la población encuestada indicó que viajan con menores de edad en el grupo.

El 8% de las personas encuestadas indicó tener hijos nacidos en Bolivia, y dentro de ese universo, el 27,4% indica que no tiene registro de nacimiento.

Aproximadamente la mitad de los encuestados (52%) dejaron a algún miembro menor de 18 años de su familia en Venezuela, dando cuenta de un elevado porcentaje de separación familiar.

Discriminación y violencias

El 64% de las personas encuestadas ha experimentado discriminación por razones de nacionalidad, condición migrante, situación socioeconómica o forma de hablar, en ese orden.

El 21% de los encuestados indica haber tomado conocimiento de una situación de violencia durante el viaje. 58% de las personas entrevistadas indicaron sentirse solas o aisladas en el país de acogida.

Paraguay

Protección internacional

Desde 2019 se registra un marcado aumento en las solicitudes de asilo. Durante el 2020 se recibieron 1288 nuevas solicitudes de asilo (98% de aumento respecto a 2019). Asimismo, se han detectado dificultades para acceder a la protección internacional en frontera, específicamente en el punto fronterizo Mayor Infante Rivarola, en particular durante el cierre de fronteras

Se registraron demoras en el otorgamiento de la condición de refugiado: durante 2020 quedan 729 solicitudes de asilo de personas venezolanas sin resolución. Se estima que la demora entre que se solicita asilo y se obtiene el documento es de 2 años aproximadamente (Codehupy, 2021).

Acceso al territorio y al asilo

2.9% de las personas encuestadas expresaron haber ingresado irregularmente al territorio.

10.3% de las personas encuestadas informaron haber sido deportadas o que su entrada al territorio fue rechazada durante su desplazamiento, en el 9.5% de los casos la deportación o el rechazo en frontera fue en Paraguay.

4% de las personas encuestadas indicaron no haber solicitado la condición de refugiado en el país, a pesar de tener la intención de hacerlo. En la mayoría de los casos, indicaron que el motivo fue la falta de información.

Documentación migratoria

3% de las personas migrantes venezolanas encuestadas (299, mayores de 18 años) se encuentran en situación irregular. Sin embargo, durante el 2020 se experimentaron demoras en la tramitación de la documentación migratoria.

La falta de documento (cédula de identidad) ocasiona barreras de acceso a al trabajo y a servicios. Esto se conjuga con el desconocimiento en algunos sectores de la validez de los documentos provisorios.

2% de personas entrevistadas indicaron no tener ningún permiso de residencia válido en el país de acogida.

Trata y tráfico de personas

Durante el 2020 y parte del 2021 han emergido algunos casos vinculados a situaciones de trata y de tráfico de personas.

Niñez migrante

Según la DTM, las 381 personas encuestadas reportaron convivir con un total de 782 personas, 277 de ellas son niños, niñas y adolescentes. La presencia de familias con niños parece ir en aumento.

Se han identificado niños y niñas que ingresan sin documentación lo que trae inconvenientes específicamente para el acceso a la educación.

Discriminación y violencias

El 12% de las personas migrantes y refugiadas venezolanas han experimentado alguna forma de violencia en Paraguay., siendo las mujeres las que en mayor proporción sufren estas situaciones.

Un 16% de las personas migrantes y refugiadas venezolanas encuestadas han sufrido algún tipo de discriminación, y la gran mayoría por su nacionalidad (70%).

El 58% de las personas entrevistadas indicaron sentirse solas o aisladas en el país de acogida.

Uruguay

Protección internacional

Durante el primer semestre de 2021, se registró un 22% de aumento en las solicitudes de asilo alcanzando un total de 1013 solicitantes, en relación a 636 en 2020. Mientras que la cantidad de personas refugiadas se mantiene con un leve aumento pasando de 225, en 2020, a 291, en 2021.

Según el DTM, el 2% de las personas encuestadas era refugiada o solicitante de asilo.

A pesar de las disposiciones para facilitar el ingreso y solicitud de asilo, durante 2020 y 2021, se evidenció un desconocimiento de las facilidades para el acceso a la protección internacional, especialmente en frontera.

Acceso al territorio y al asilo

1.5% de las personas encuestadas expresó haber ingresado irregularmente al territorio.

2% de las personas encuestadas indicó no haber solicitado la condición de refugiado en el país, a pesar de tener la intención de hacerlo. En la mayoría de los casos, se indicó como motivo la falta de información.

Documentación migratoria

El 13% de los migrantes venezolanos encuestados informó no contar aún con una residencia: 8% se encuentra tramitando la residencia temporal y 5% se encuentra aún en calidad de turista. El resto se encuentra con residencia permanente (58%), temporaria (7%) o solicitud de asilo (2%).

El 6% de personas entrevistadas indicó no tener ningún permiso de residencia válido en el país de acogida.

Trata y tráfico de personas

A partir de la pandemia emergen mayores riesgos de tráfico y trata de personas ya que, por un lado, algunas personas migrantes y refugiadas de Venezuela buscan el acceso al país de manera irregular; y, por otro lado, para el caso de las personas que ya se encuentran en el país, al ver reducidos o desaparecidos sus ingresos corren riesgo de ser explotadas laboralmente en el mercado informal del trabajo.

Niñez migrante

El análisis de la composición de los hogares de las personas encuestadas de origen venezolano muestra que en su mayoría viven sin familiares, el 9% en hogares conformados por una pareja sin hijos, el 7% en un hogar biparental con hijos, un 12% en un hogar monoparental y un 13% en un hogar extendido

Por otro lado, 18% de NNA migrantes (todas las nacionalidades) se encuentra bajo la línea de pobreza con graves dificultades de acceso a una vivienda digna, lo cual significó dificultades suplementarias durante la pandemia y en contextos de aislamiento obligatorio.

Discriminación y violencias

15% de los migrantes venezolanos ha experimentado discriminación, identificando como principal motivo (75%) su nacionalidad y en menor medida (9%) su situación económica, (9%) su preferencia sexual y (2%) su identidad de género.

54.8% de las personas entrevistadas indicaron sentirse solas o aisladas en el país de acogida.

Argentina

Limitaciones en la cobertura de salud y la atención médica

El 63% de la población venezolana en Argentina no cuenta con ninguna otra cobertura más que la provista por el Sistema Público de Salud (SPS); el 26% con una obra social; y el 12% con una prepaga (privada). Cuando tienen una situación de salud que atender, **el 64% de los encuestados acude a guardias o consultas en hospitales públicos, 22% centros locales de atención primaria (también del sistema público); un 18% a la red de consultorios o clínicas de su obra social o medicina prepaga; 15% lo resuelve vía recomendaciones familiares o automedicación.**

En cuanto a los problemas de atención, **el 36% de la población venezolana ha enfrentado como mínimo alguna vez dificultades para acceder al sistema de salud.** Entre los más frecuentes, se incluyen dificultades para acceder a turnos (16%), malos tratos y discriminación (9%), exigencia de DNI (8%), de domicilio en el lugar de atención (5%), entre otros.

Existe un bajo nivel de conocimiento entre la población objetivo sobre el funcionamiento del sistema sanitario y las garantías del derecho a la salud en Argentina. **Casi 8 de cada 10 venezolanos encuestados reconocieron no haber recibido, al menos alguna vez, información sobre los derechos de acceso a la salud en Argentina** (Asociación Ciclo Positivo, 2021).

En materia de discriminación, existen diferencias al interior del país. En algunas zonas de frontera como Jujuy (La Quiaca), se reconoce históricamente un nivel importante de xenofobia en la zona, que se profundizó en el contexto de pandemia y en el ámbito sanitario, asociando la población migrante a la enfermedad del Covid-19.

Enfermedades crónicas, tratamientos y acceso a medicación

Los problemas para la atención médica se acentúan en niveles de mayor complejidad y para acceder a medicamentos y tratamientos específicos (sobre todo, por la solicitud de DNI). **En torno al 19% de la población venezolana registra algún tipo de enfermedad crónica.** Entre quienes sí la experimentan, figuran en orden de prioridad, patologías cardiovasculares (11%), respiratorias (6%), diabetes (3%), enfermedades renales, cáncer (1%).

Otras fuentes (HFS) revelan que el 12.2% de las personas encuestadas indicó que algún miembro de su grupo familiar tenía una enfermedad crítica o crónica sin acceso al tratamiento.

Salud y COVID 19

El 5% indicó haberse infectado con la Covid-19 (confirmado por test) y otro 6% presentó síntomas, pero no se realizó las pruebas, y el 2% ha convivido con una persona que transitó la enfermedad (ENMA, 2020).

Para quienes experimentan **problemas de salud mental,** se advierte como desafío el fortalecimiento de espacios y recursos de contención y asistencia profesional.

Aún sin disponer datos estadísticos, se identifica la necesidad de facilitar el acceso a la **vacunación contra el Covid-19 de personas sin DNI,** hacer seguimiento de este proceso por jurisdicción provincial, así como difundir el plan de vacunación entre la población objetivo.

Bolivia

Limitaciones en la cobertura de salud y la atención médica

La atención médica figura en orden de prioridad como la segunda necesidad de asistencia de la población venezolana en Bolivia (luego de la alimentación) alcanzando al 17% de los encuestados.

Casi la mitad de los migrantes y refugiados venezolanos (48%) menciona que tiene dificultades para recibir atención médica, siendo el mayor impedimento el hecho de contar con la documentación requerida para atenderse; y con recursos económicos. **El 73,8% señala, a su vez, que no tiene conocimiento del Sistema Único de Salud**, lo cual también evidencia la falta de información sobre el funcionamiento de la institucionalidad sanitaria.

Cuando tienen una situación de salud que atender, **acuden a farmacias privadas (28%); no buscan asistencia (15,8%); a la medicina privada (11,5%)**, servicio de emergencias (9%), a una clínica de su seguro social (8,5%), entre otros.

En este marco, se registra la necesidad de fortalecer la promoción de información y el acceso a la salud en ámbitos específicos como salud materno infantil; la salud sexual y reproductiva; y la necesidad de acompañamiento a personas con discapacidad tanto en la atención como en la gestión de la certificación de discapacidad.

Enfermedades crónicas, tratamientos y acceso a medicación

El 13,6% de la población venezolana encuestada en Bolivia, indica que tiene enfermedades crónicas. Y, el 16,5% señala que requiere medicamentos diariamente, situación que demuestra su elevada vulnerabilidad.

Se ha registrado también la necesidad de servicios/cobertura en la atención médica en casos de emergencias e incidentes médico-quirúrgicos que atraviesa la población objetivo.

Otras fuentes (HFS) registran que el 23.5% de las personas encuestadas indicó que algún miembro de su grupo familiar tenía una enfermedad crítica o crónica sin acceso al tratamiento.

Salud y COVID 19

Se registra una ausencia de procedimientos para la **vacunación contra el Covid-19** de las personas migrantes independientemente de su estatus migratorio.

Paraguay

Limitaciones en la cobertura de salud y la atención médica

La gran mayoría de las personas venezolanas migrantes y refugiadas encuestadas reportaron no tener seguro médico (90%), mientras que un 9% mencionó tener un seguro social y un 1% un seguro privado.

Cuando tienen alguna situación de salud que atender, **el 51% informa que acude al hospital público general, un 39% a un centro de salud público, un 9% no busca asistencia** y un 8% asiste a servicios proveídos por su seguro social o seguro del Instituto de Previsión Social (IPS). En menores proporciones (<5%), acuden a una consulta médica privada, hospital público especializado, medicina alternativa, o lo resuelven en la unidad de salud de la familia.

Respecto de las razones por las que las personas encuestadas no buscan asistencia cuando tienen alguna situación de salud, **un 44% hizo referencia al costo de la atención o el traslado, un 41% mencionó no saber dónde acudir y, por último, un 15% subrayó el trato del personal de salud.**

Enfermedades crónicas, tratamientos y acceso a medicación

Un 18% de las personas migrantes y refugiadas venezolanas encuestadas reportaron tener una condición médica crónica. Entre las más recurrentes: asma, cáncer, enfermedades cardíacas, diabetes e hipertensión.

Se observa que el 25% de las personas encuestadas que tiene una condición médica crónica **tienen 55 o más años** lo cual les expone como grupo vulnerable ante la pandemia por la COVID-19. Por su parte, un 81% de las personas encuestadas con condición médica crónica **requiere medicamentos diariamente, dentro de este grupo, un 41% afirma que durante los últimos meses no han podido acceder** de forma normal a los mismos.

Salud y COVID 19

El 35% expresó que hubo un miembro de su hogar que tuvo los síntomas del COVID-19. Dentro de este grupo, el 58% expresó haber recibido asistencia, un 38% no la solicitó y un 5% la solicitó, pero no la recibió.

Durante la pandemia, **un 36% de las personas encuestadas confirmó haber tenido problemas de salud que requerían asistencia pero que no estaban relacionadas con el COVID-19.** Entre ellas, un 75% reportó haber tenido acceso a servicios de salud pública, **un 18% no tuvo acceso a servicios de salud** y un 7% tuvo acceso a servicios de salud privada. Por último, las personas encuestadas hicieron referencia a tres razones principales por las que no accedieron o buscaron asistencia médica: preferencia de ir a la farmacia/automedicarse en casa (29%), **falta de dinero o transporte para ir al centro de salud (29%) y no ser atendidos a pesar de haber ido al centro de salud público/privado (29%).**

Concretamente, la pandemia ha contraído problemas de interrupción de tratamientos, controles o esquemas regulares de vacunación; agravamiento de afecciones de salud mental, limitaciones en el acceso a servicios de maternidad, controles ginecológicos, entre otros.

En materia de **vacunación Covid-19** se informan problemas asociados a demoras burocráticas.

Uruguay

Limitaciones en la cobertura de salud y la atención médica

La mayoría de los encuestados declaró tener acceso a servicios de salud. Cuando tienen alguna situación de salud que atender, el 47% declara que acude a la Mutualista por FONASA, un 42% al seguro médico del Estado, un 2% no buscan asistencia, un 2% se apoya en un amigo o familiar y, por último, un 2% acude al servicio de emergencias.

Enfermedades crónicas, tratamientos y acceso a medicación

Un 8% de los migrantes y refugiados venezolanos encuestados reportaron tener una condición médica crónica (asma, hipertensión, diabetes y depresión, entre las más citadas). El 19% de los encuestados que tienen una condición médica crónica tienen 55 o más años, lo cual los expone como grupo vulnerable ante la pandemia COVID-19.

Un 81% de los encuestados con condición médica crónica requieren medicamentos diariamente, dentro de este grupo, un 14% afirma que durante los últimos meses no han podido acceder de forma normal a los mismos.

Salud y COVID 19

El 69% de los encuestados expresó que no hubo ningún miembro de su hogar que haya tenido los síntomas del COVID-19, **frente un 7% que expreso que sí**; un 22% prefirió no responder, mientras un 3% no saben si han sufrido alguno de los síntomas característicos del COVID-19.

Se registraron dificultades para cumplir medidas sanitarias (protocolo Covid-19) al arribo al país, volviéndose necesario ampliar la cobertura de costos para hisopados requeridos y garantizar asistencia amplia para poder cumplir la cuarentena.

También emerge como necesidad ampliar la coordinación y fortalecer **servicios de salud mental** especializados a la población objetivo.

Argentina

Integración laboral

La situación laboral de la población venezolana antes de la pandemia era la siguiente: 44% trabajo bajo relación de dependencia y con un salario fijo, 15% independiente (monotributista social o trabajador de la economía popular), 18% temporario o estacional, 5% trabajo no remunerado, 15% desempleado, 0% jubilado/a o pensionado/a y 7% otros.

La tasa de informalidad laboral dentro de la población venezolana empleada es del 59%.

Respecto de las principales dificultades para acceder al mercado laboral: el 33% señaló la falta de oferta laboral para acceder a un trabajo acorde a su nivel de calificación, el 24% destacó dificultades asociadas a la convalidación de títulos y el 23% lo atribuyó al factor etario. En menor medida, se informaron problemas asociados a la falta de documentación (13%), la xenofobia (8%) y la baja calificación (2%).

Durante la pandemia, el 58% vio total o parcialmente interrumpidos sus trabajos o fuentes de ingresos.

Integración educativa

El 18 % de las familias señaló tener hijos que no están escolarizados, ya sea porque aún no alcanzaron la edad para ello (11%) o debido a otros motivos (7%).

Sobre 354 personas, el 25% informó haber enfrentado dificultades para inscribir a sus hijos en un establecimiento escolar, siendo el problema más recurrente la dificultad de tener cupo en los establecimientos educativos (19%).

El 35% de las viviendas de venezolanos encuestados con hijos/as no cuenta con acceso a internet.

Durante la pandemia, un 8% ha indicado que no pudo sostener la continuidad pedagógica debido a la falta de dispositivos e internet (31%), la dificultad para acompañar a los/las hijos/as en la realización de las actividades (27%), la falta de motivación de los hijos (19%), la falta de condiciones apropiadas en el hogar (7%), las dificultades con la propuesta docente (4%) y otros problemas (2%).

El 7% de los encuestados venezolanos mayores de 18 años que están estudiando ha tenido algún tipo de inconveniente, específicamente, con la documentación del país de origen, las equivalencias o debido a la falta de DNI.

Bolivia

Integración laboral

La situación laboral de la población venezolana según información del primer semestre de 2021: 21% desempleado/a, 52% trabaja en el sector informal (y dentro de este subgrupo el 58% se dedica a la venta callejera/ambulante).

El 12% informó que había trabajado un día pago o menos promedio por semana, durante el último mes.

El 27% indicó que su principal necesidad es el acceso al trabajo y a otros servicios básicos.

Integración educativa y profesional

El 19% de los encuestados informó que sus hijos/as no se encontraban matriculados en la escuela, principalmente debido a la falta de documentos y la imposibilidad de cumplir con los requisitos.

Dentro de los niños/as que se encontraban matriculados al momento de la encuesta, un 21% no habría contado con los recursos necesarios para acceder a la educación virtual.

Paraguay

Integración laboral

El porcentaje de personas empleadas asciende al 40%, mientras que un 27% realizan trabajos independientes y otro 33% se hallan desempleadas. A su vez, menos del uno por ciento son estudiantes, retirados/as o jubilados/as y voluntarios/as.

El 58% de las personas migrantes y refugiadas venezolanas encuestadas reportó trabajar en el sector informal, mientras que un 37% declaró trabajar en el sector formal.

El 38% declaró que sus necesidades son parcialmente cubiertas por sus ingresos, mientras que el 36% reportó que sus ingresos no son suficientes para cubrir las necesidades básicas del hogar.

El 87% de las personas encuestadas contestó que en algún momento desde el inicio de la pandemia sus ingresos laborales y su trabajo se vieron afectados. A marzo de 2021, el 40% informó que la situación aún no se ha revertido.

Integración educativa y profesional

El 11% de las personas encuestadas indicó que sus hijos/as no están matriculados en una escuela, en la mayoría de los casos, debido a que las familias estaban recién arribadas al país, y la falta de cupo en las escuelas.

Dentro del 89% de familias cuyos niños/as asisten a la escuela, un 14% manifestó no contar con los recursos necesarios o acceso a dispositivos o internet para poder cursar virtualmente.

Uruguay (DTM 2021)

Integración laboral

En Uruguay, el 59% se encuentra empleado, el 19% desempleado, el 19% trabaja de manera independiente y un 2% son estudiantes o jubilados.

El 79% de los migrantes venezolanos encuestados reportaron trabajar en el sector formal, mientras que un 17% declaró trabajar en el sector informal.

El 20% declaró que sus ingresos no son suficientes para cubrir las necesidades básicas de su hogar, mientras que el 14% reportó que sus necesidades son parcialmente cubiertas por sus ingresos.

Más de la mitad del total de encuestados (52%) contestó que en algún momento desde el inicio de la pandemia sus ingresos laborales fueron afectados. A su vez, un 40% informó que esta situación no se ha solucionado aún.

Integración educativa y profesional

El 21% de las personas encuestadas indicó que sus hijos/as no están matriculados en una escuela. En la mayoría de los casos, la razón fue que las familias estaban recién arribadas al país y por falta de documentación (HFS).

El 22% señaló que una de sus principales necesidades durante la pandemia fue el acceso a dispositivos electrónicos y a internet.